




REGISTRO DE NUEVOS USUARIOS


1. Ingresar a la plataforma con el link que el Administrador le otorgará.

2. Ingrese a la opción **Regístrame**

Autenticación de usuarios 

Usuario 

Contraseña 

Regístrame  [Recuperar contraseña](#)

 Ingresar

3. Diligencie todos los datos. Sin embargo, tenga en cuenta lo siguiente:



Registrar el correo personal, ya que ante el olvido de su contraseña, el sistema le enviará la contraseña al correo que usted registró en este campo.



La contraseña que digite es la que le dará acceso o ingreso a esta plataforma.

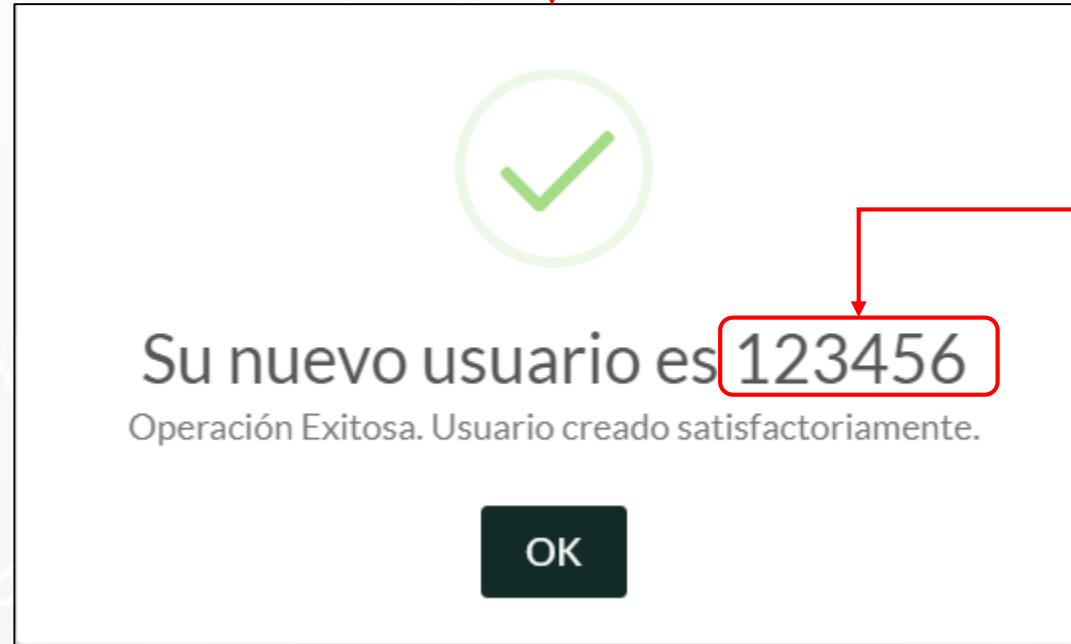
El **Pin de Seguridad**, es suministrado por el administrador de la plataforma.

Nuevo usuario

Tipo <input type="text" value="Selecciona una opción"/>	Documento <input type="text"/>
Primer Nombre <input type="text"/>	Segundo Nombre <input type="text"/>
Primer Apellido <input type="text"/>	Segundo Apellido <input type="text"/>
Fecha de Nacimiento <input type="text" value="dd/mm/aaaa"/>	Sexo <input type="text" value="Selecciona una opción"/>
Profesión <input type="text" value="Selecciona una opción"/>	Telefono <input type="text"/>
Email <input type="text"/>	Pin de seguridad <input type="text"/>
Contraseña <input type="password"/>	Confirmar Contraseña <input type="password"/>

Para finalizar, Click en el botón **Guardar**

4. El sistema le generará el siguiente mensaje.



El usuario será su
número de cédula

Una vez registrado, solicite al administrador de la plataforma los permisos y/o accesos necesarios para su trabajo.